



LOCOMOTIVA

PESQUISA & ESTRATÉGIA



Raio X da surdez no Brasil

Prévia da Pesquisa

SETEMBRO/2019

QUEM SOMOS



RENATO MEIRELLES
Sócio e presidente

CARLOS ALBERTO JÚLIO
Sócio e head de estratégia

O Instituto Locomotiva trabalha para mostrar que **existem pessoas e histórias por trás de cada número**. Transformamos resultados de pesquisas em **conhecimento e estratégia**, ampliando as possibilidades de empresas, instituições públicas e organizações do terceiro setor, contribuindo para a **construção de identidade** entre elas e seus públicos.

FALE CONOSCO! (11) 3881-2591



✉ contato@ilocomotiva.com.br 🌐 ilocomotiva.com.br

Rua Haddock Lobo, 746 · 11º andar · São Paulo/SP · CEP: 01414-000

📱 [ilocomotiva](#) 📺 bit.ly/youtube-ilocomotiva 📺 [instituto-locomotiva](#)

LOCOMOTIVA
PESQUISA & ESTRATÉGIA


NOSSOS CLIENTES





Hoje o Brasil tem
210.475.239
de habitantes

Fonte: Instituto Locomotiva a partir das estimativas populacionais IBGE (19/09/2019)




O Brasil é um
País mais
diverso do que
muitos
imaginam...



Dos 210 milhões de brasileiros...

- **112** milhões são **mulheres**
(53% da população)
- **115** milhões são **pessoas negras**
(55% da população)
- **54** milhões de brasileiros **com 50 anos ou mais**
(25% da população)
- **50** milhões de brasileiros **PCD**
(23,9% da população)

Fonte: Locomotiva a partir da PNAD / Censo Demográfico e Projeções populacionais IBGE e pesquisa Locomotiva

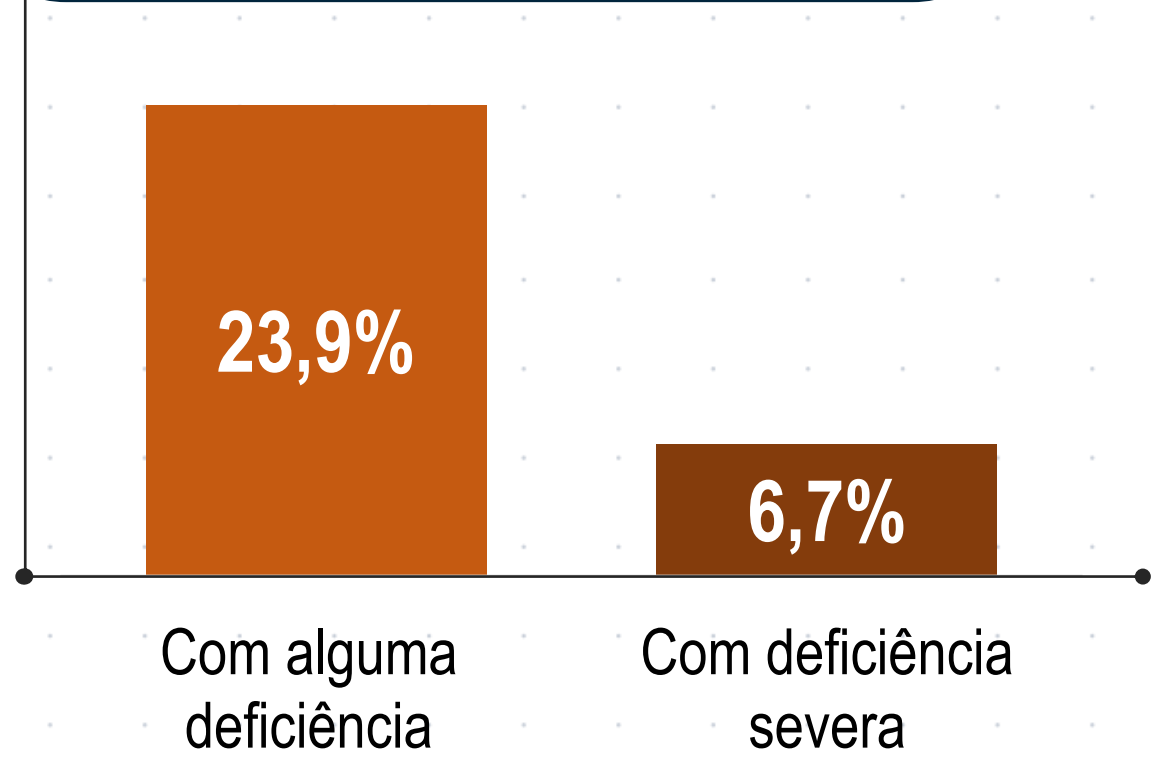


Qual o
tamanho do
público PCD
no Brasil?

//// Quase um quarto da população brasileira é composta por pessoas com algum tipo de deficiência



% de pessoas com deficiência na população brasileira



Fonte: Instituto Locomotiva a partir do Censo 2010, IBGE. Estimativa atualizada com dados da população de 2019.

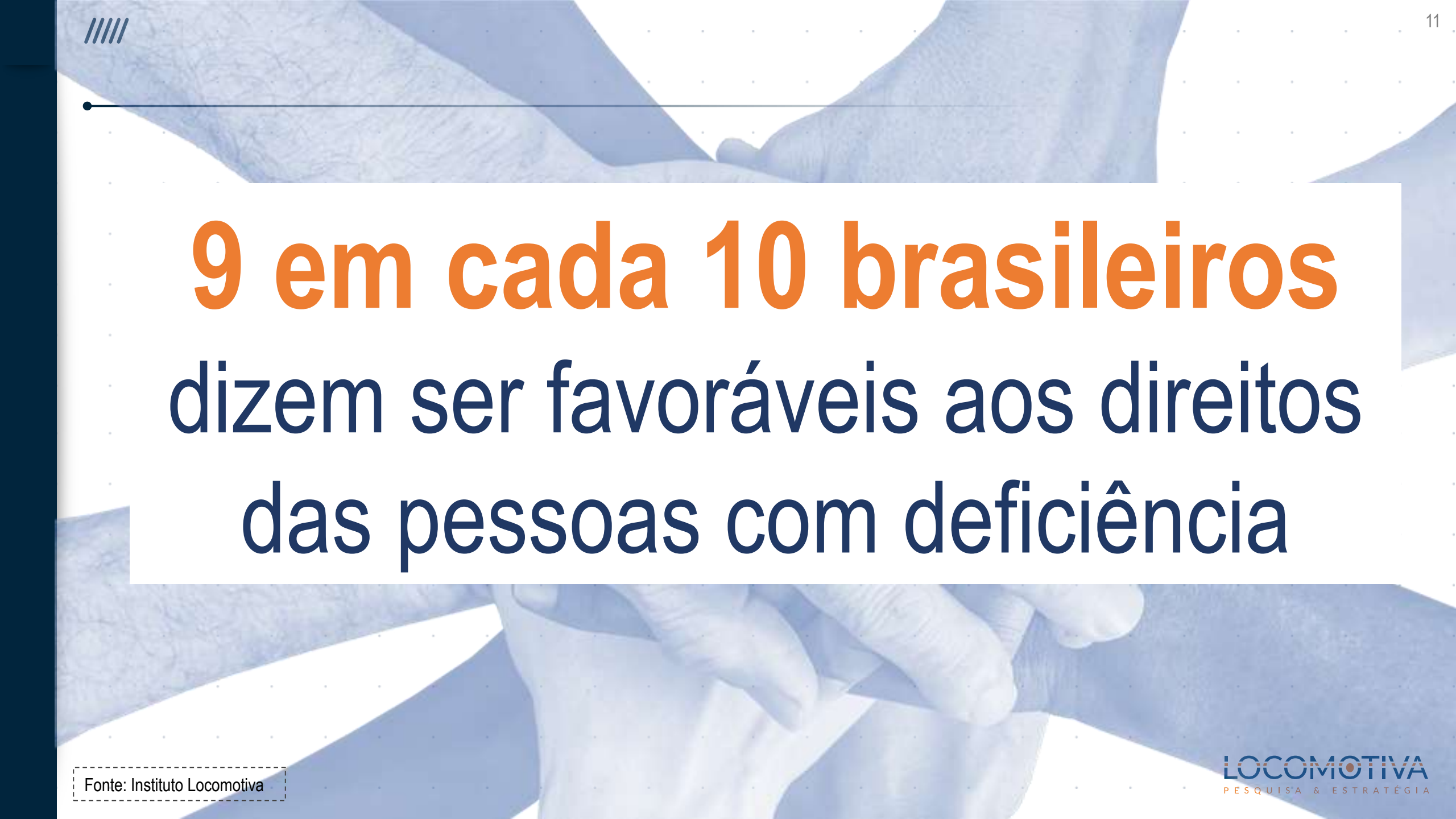
//// Se os 50,3 milhões de brasileiros com alguma deficiência se juntassem, formariam o maior estado do país. Pessoas com deficiência severa seriam o 4º maior estado

	UF	População
	Pessoas com deficiência	50,3 Mi
1º	São Paulo	45,1 Mi
2º	Minas Gerais	21,1 Mi
3º	Rio de Janeiro	16,7 Mi
4º	Bahia	15,3 Mi
	Pessoas com deficiência severa	14,1 Mi
5º	Rio Grande do Sul	11,3 Mi



Fonte: Instituto Locomotiva a partir do Censo 2010, IBGE. Estimativa atualizada com dados da população de 2019.

40% dos brasileiros
dizem ter um parente ou amigo
com algum tipo de deficiência



9 em cada 10 brasileiros
dizem ser favoráveis aos direitos
das pessoas com deficiência

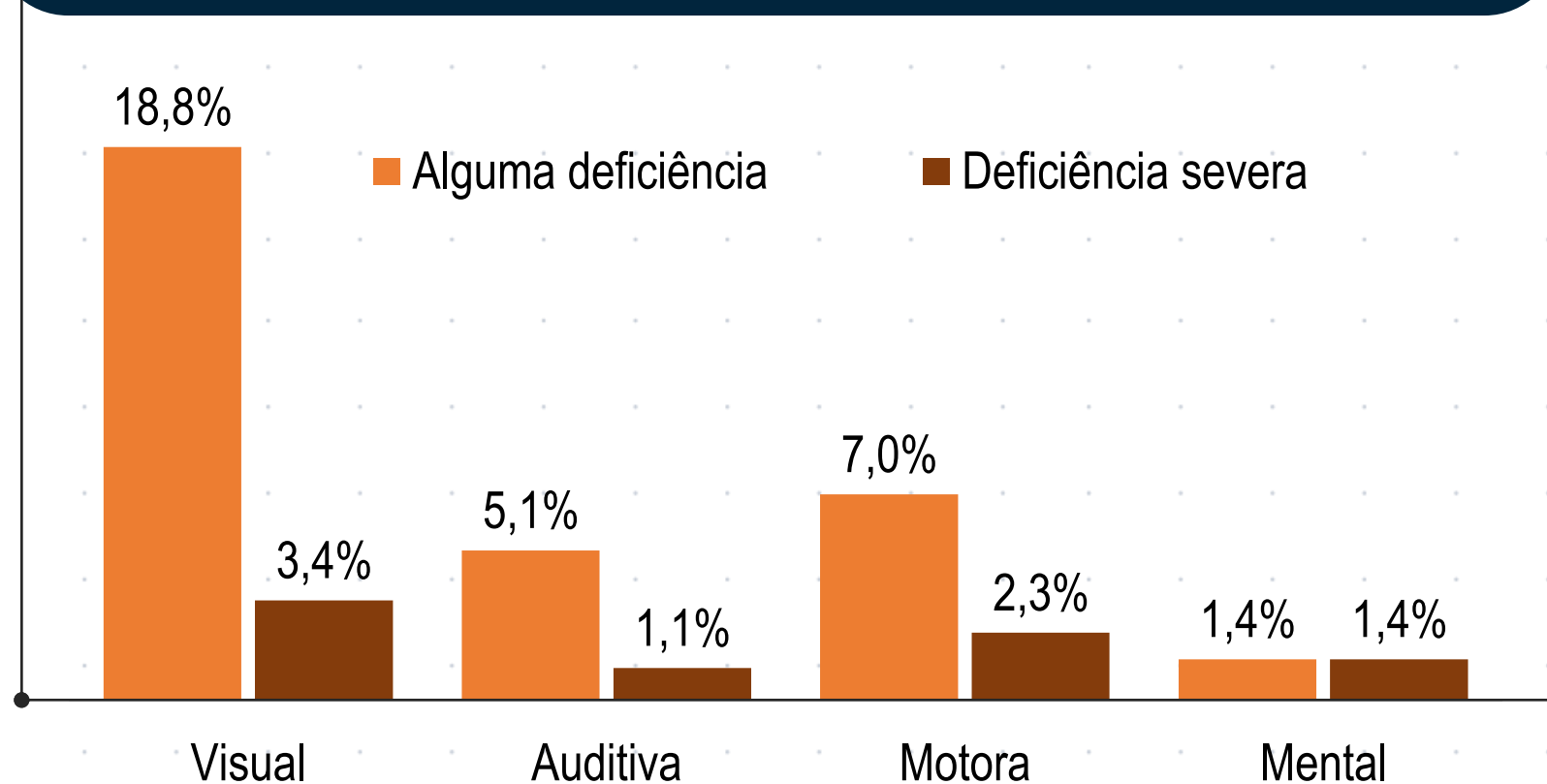
Apoio aos direitos de pessoas com deficiência é a
2ª causa mais apoiada pelos brasileiros:

- 1º** Proteção dos idosos
- 2º** Direitos das pessoas com deficiência
- 3º** Proteção do meio ambiente
- 4º** Defesa do espaço público
- 5º** Proteção dos animais
- 6º** Contra a corrupção
- 7º** Igualdade entre homens e mulheres
- 8º** Defesa dos direitos dos negros



//// São mais de 10 Milhões de pessoas com deficiência auditiva

% de pessoas por tipo de deficiência na população brasileira



39,5 milhões
de pessoas




14,7 milhões
de pessoas



10,7 milhões
de pessoas
(**2,3 severa**)

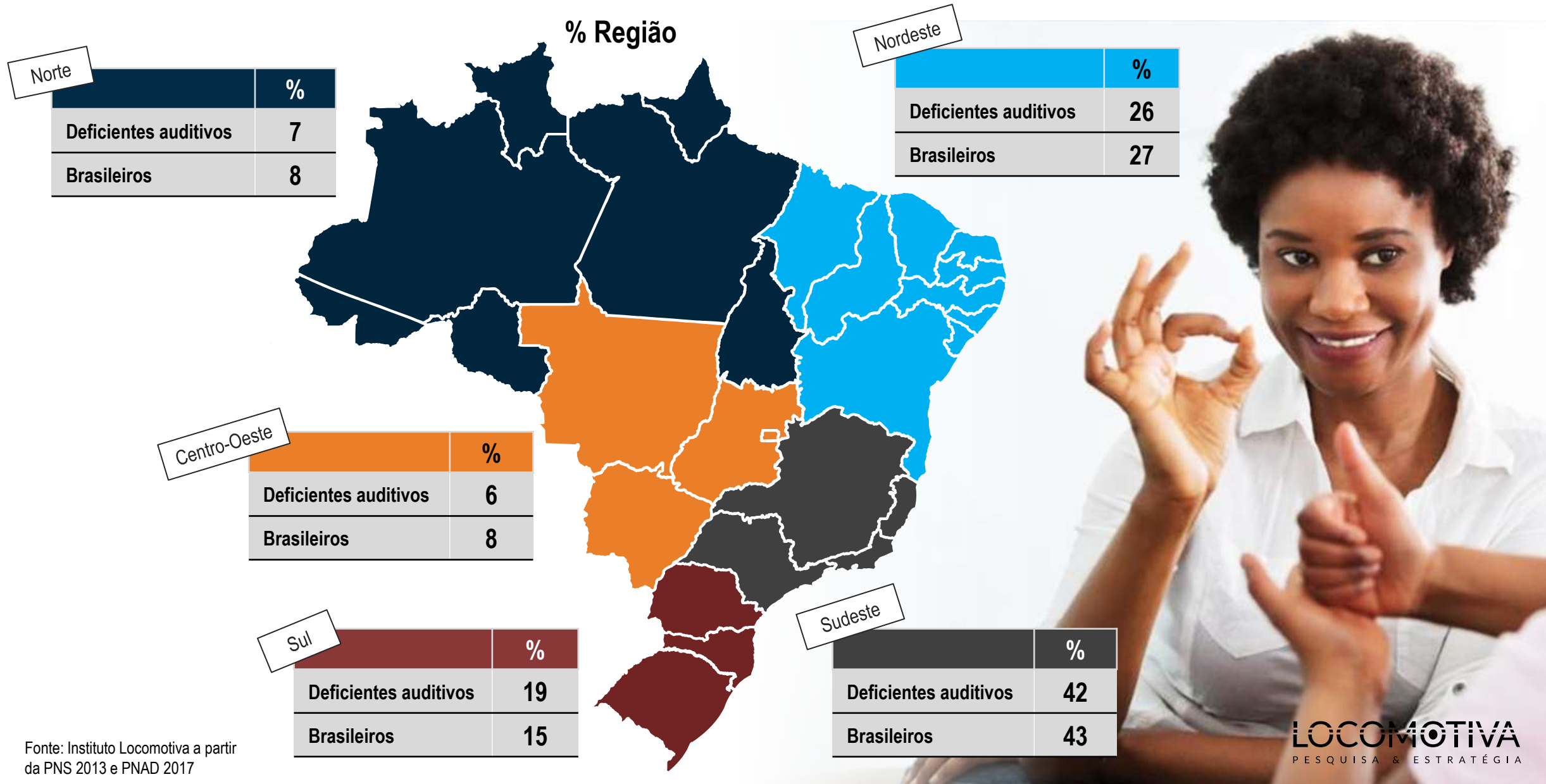


2,9 milhões
de pessoas



**Afinal, quem
são as pessoas
com deficiência
auditiva no
Brasil?**

////// As pessoas com deficiência auditiva distribuem-se pelo território praticamente na mesma proporção que a população brasileira

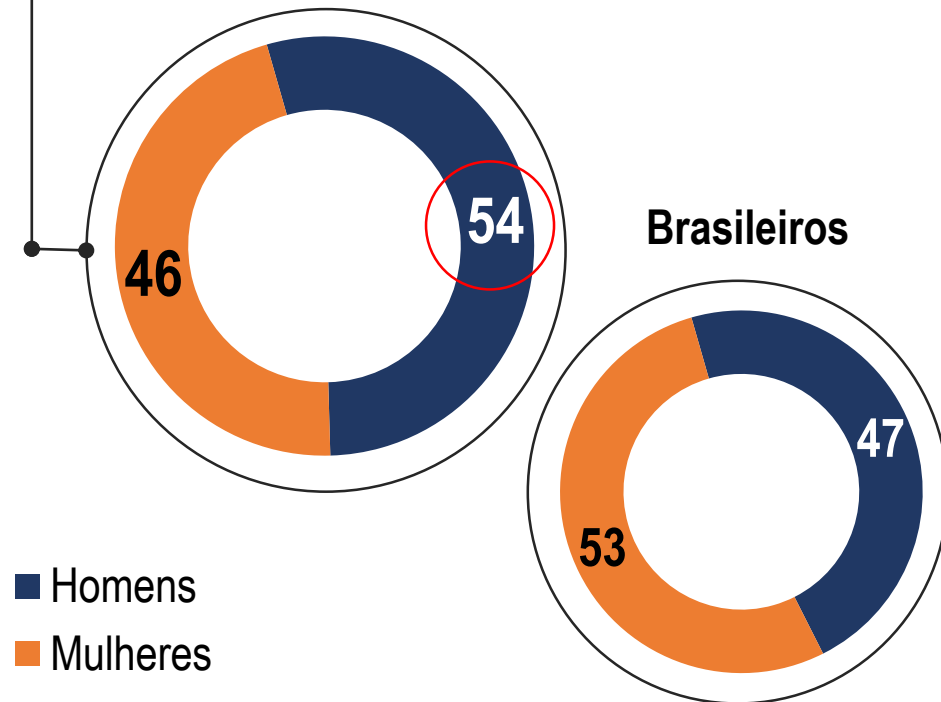


////// A deficiência auditiva atinge homens e mulheres, de todas as idades, mas especialmente os mais velhos

% Sexo

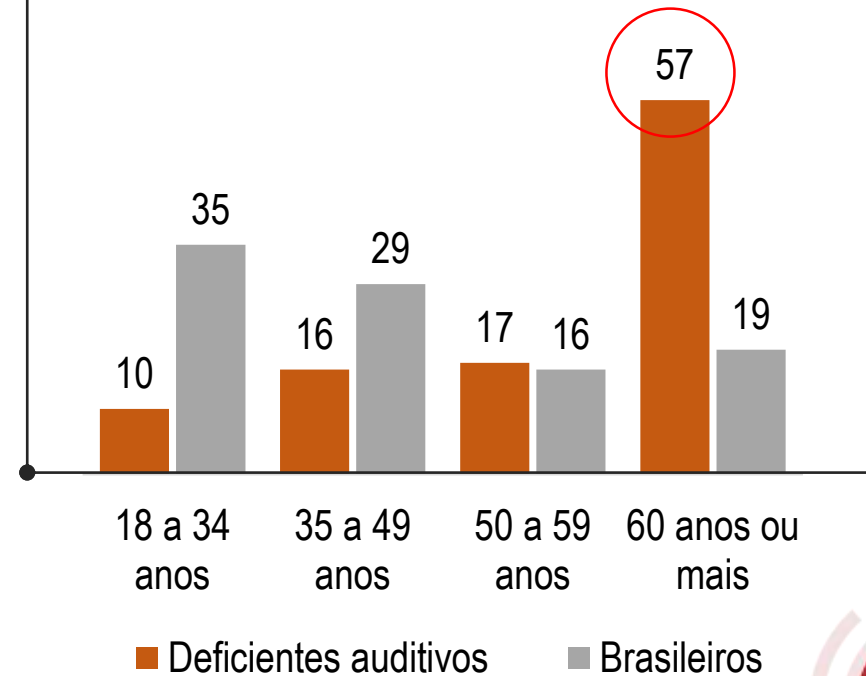
(brasileiros com 18 anos ou mais)

Deficientes auditivos



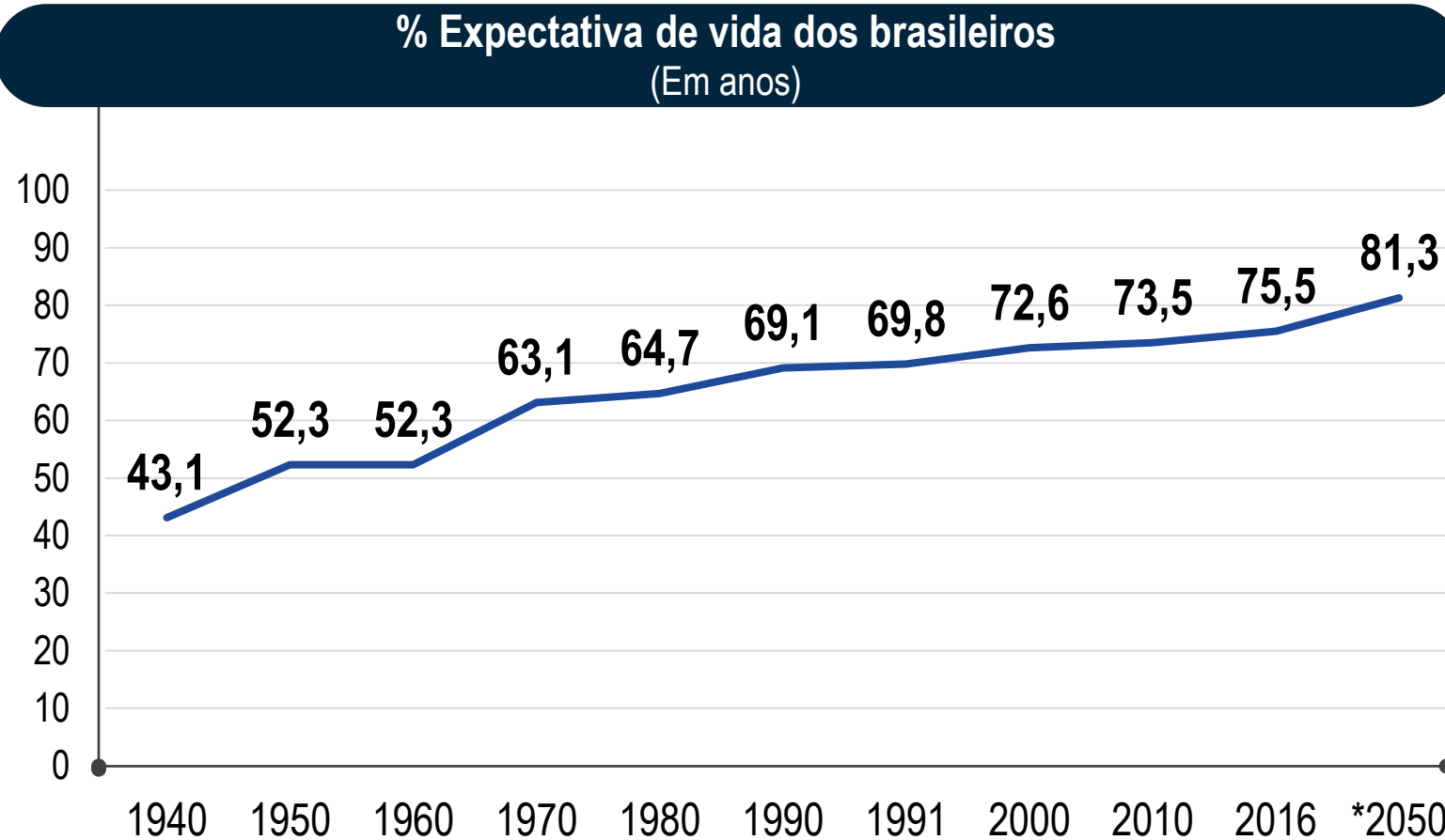
% Idade – Pessoas adultas

(brasileiros com 18 anos ou mais)



Com o rápido **envelhecimento da população**, o tema da deficiência auditiva se tornará cada vez mais urgente

////// A expectativa de vida dos brasileiros é cada vez maior. Enquanto em 1940 era de pouco mais de 40 anos, hoje ultrapassa 75 anos e deve superar 81 anos em 2050



*Projeção IBGE

Fonte: Instituto Locomotiva a partir do IBGE



Hoje **7 em cada 10**
brasileiros acreditam
que viverão até os
80 anos ou mais


***entre os que responderam**

A11. Se tivesse que fazer uma estimativa, até quantos anos você acredita que irá viver?(RU)

Fonte: Pesquisa Locomotiva Longevidade

LOCOMOTIVA
PESQUISA & ESTRATÉGIA

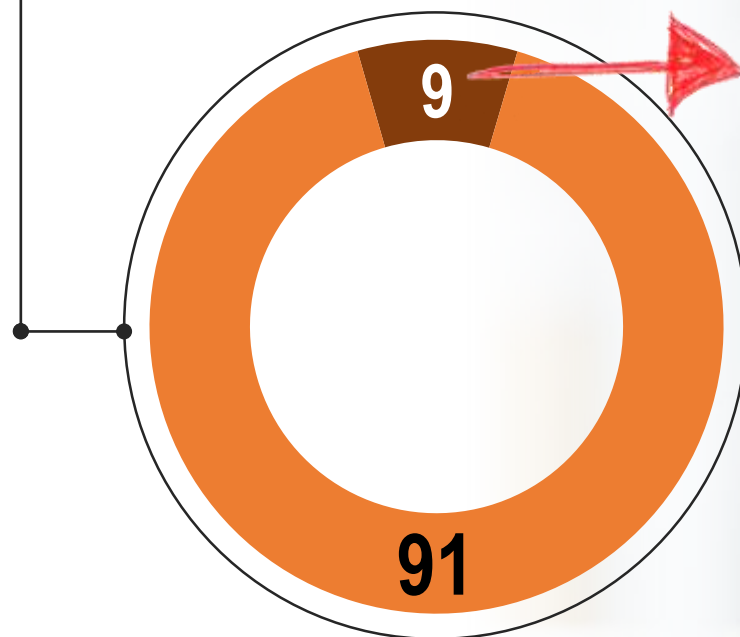




**Apesar da incidência
crescer com a idade,
grande parte convive
com a deficiência
desde jovem**

//// 9% das pessoas com deficiência auditiva nasceram com a deficiência.
91% adquiriram ao longo da vida

% A deficiência auditiva é de nascença ou foi adquirida
(entre quem possui deficiência auditiva)

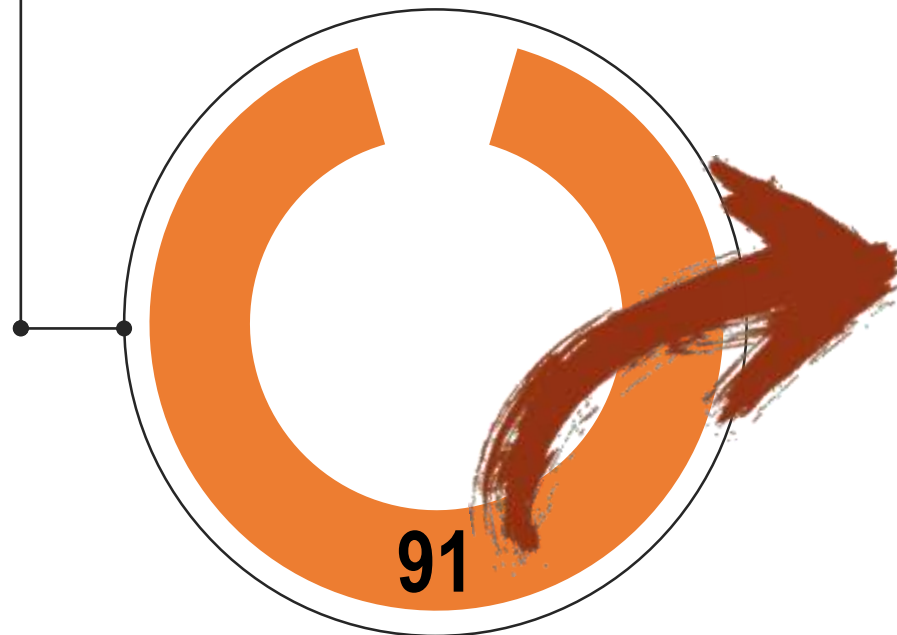


Entre quem tem
deficiência severa,
15% nasceram
com a deficiência

- Nasceu com a deficiência
- Foi adquirida

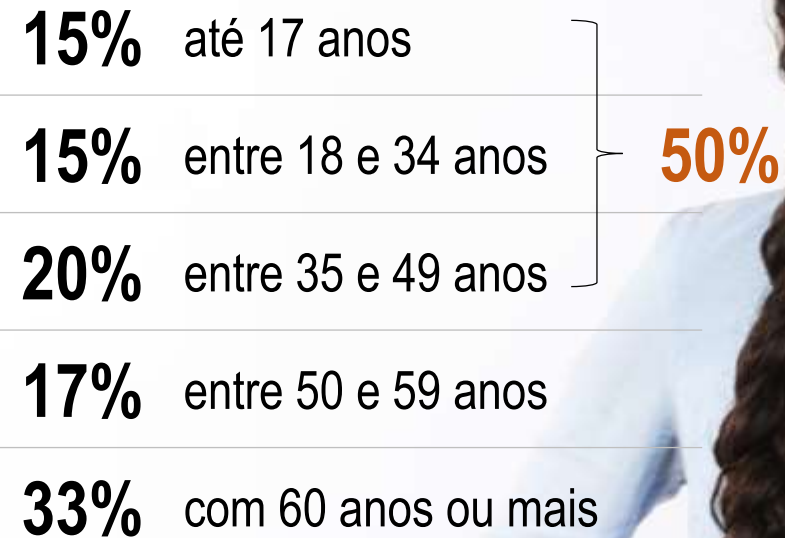
////// Das pessoas que adquiriram a deficiência auditiva, **metade foi antes dos 50 anos**, e **1/3 desenvolveu a deficiência antes dos 34 anos**

% A deficiência auditiva é de nascença ou foi adquirida
(entre quem possui deficiência auditiva)



■ Foi adquirida

% Idade que adquiriu a deficiência
(entre quem adquiriu deficiência auditiva)

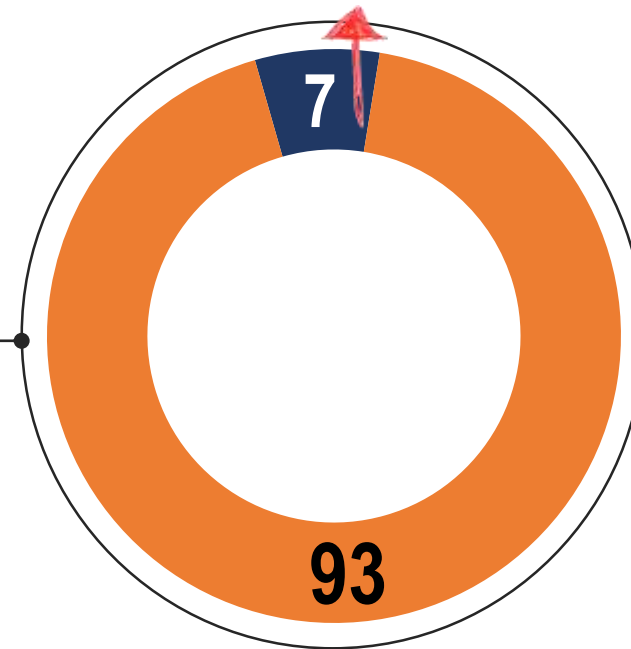


Em média,
com 46 anos

//// 7% dizem frequentar algum tipo de serviço de reabilitação e somente 13% afirmam utilizar aparelho para auxiliar na audição

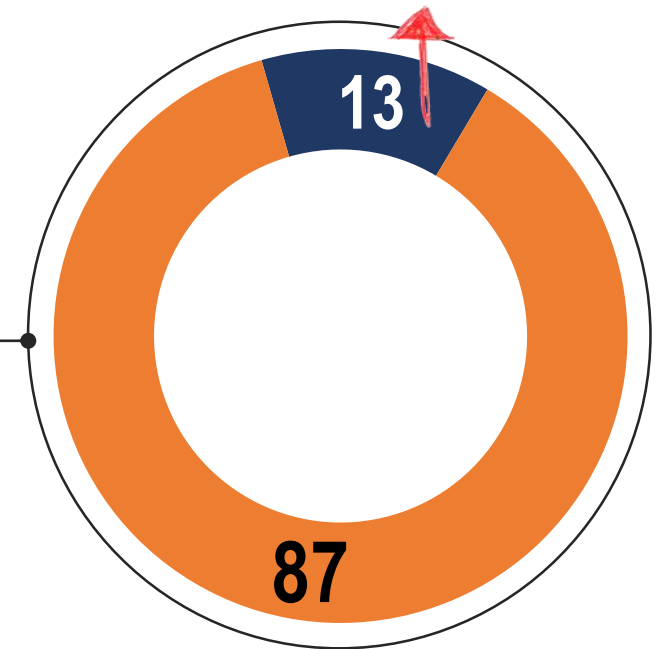
% Frequenta algum serviço de reabilitação devido à deficiência auditiva
(entre quem possui deficiência auditiva)

Entre quem tem deficiência severa, 13% frequentam reabilitação



% Faz uso de aparelho auditivo
(entre quem possui deficiência auditiva)

Entre quem tem deficiência severa, 18% usam aparelho auditivo



■ Sim
■ Não



* Pessoas com forte limitação: intensamente ou muito intensamente limitada

Fonte: Instituto Locomotiva a partir da PNS 2013

Das pessoas com deficiência auditiva, **28%** declaram possuir também algum tipo de **deficiência visual** e **2%**, **deficiência intelectual**



As pessoas surdas
enfrentam muitas
**dificuldades no
cotidiano**



54% já vivenciaram casos de preconceito contra PCDs

Situações de preconceito e discriminação contra deficientes



+



Fonte: Instituto Locomotiva

O que equivale a
89 Milhões de pessoas
que souberam de discriminação



/// Para se relacionar socialmente...

O GLOBO

Mulheres surdas não conseguem denunciar violência doméstica por falta de intérpretes

ESTADO DE MINAS

Surdos têm dificuldade de acesso a serviços públicos

G1

Surdo preso por engano é solto após 13 dias



////// A deficiência na audição pode trazer grandes impactos na vida social das pessoas com esta condição

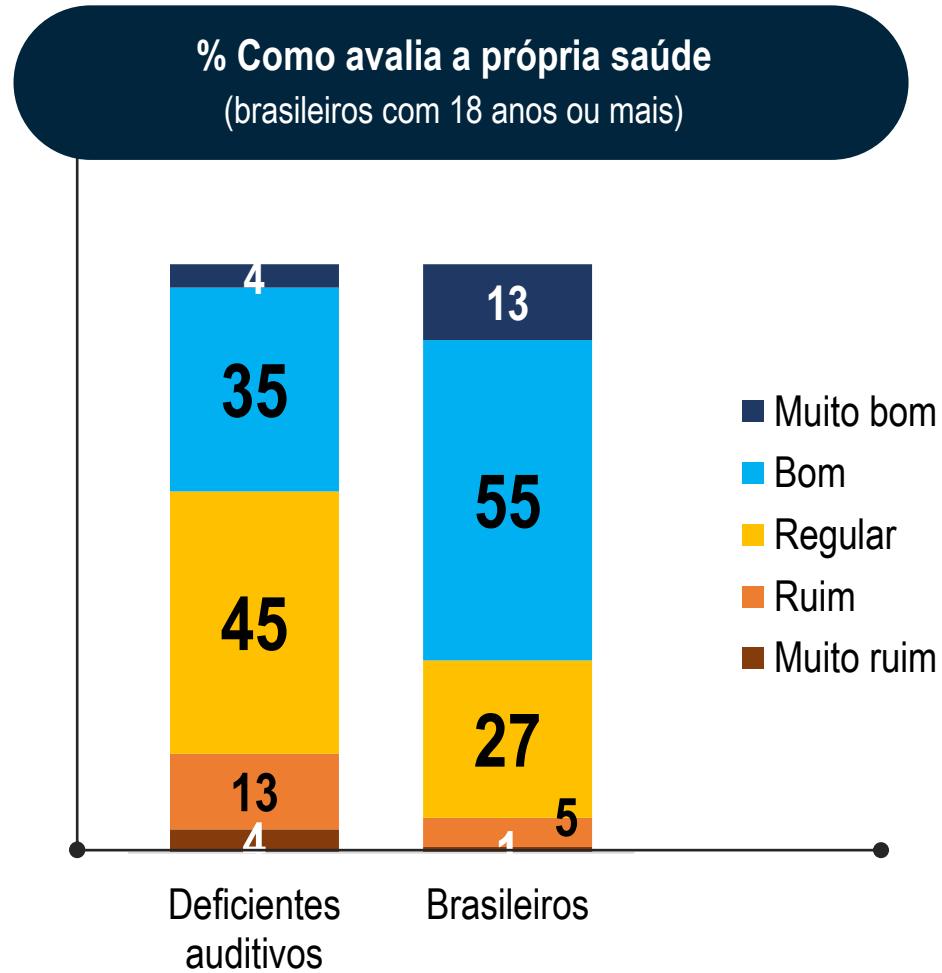


14% dos brasileiros com problemas auditivos **afirmam não se sentir à vontade e poder falar sobre quase tudo com a família** e **40%** sentem isso **em relação aos amigos**, contra **11%** e **34%** da população de forma geral, respectivamente.

“Não poder me comunicar com minha família é uma das coisas mais negativas. Como eles não sabem libras, tentam fazer mímica, gestos ou então inventam uma linguagem própria para falar comigo. Por causa disso, **eles não conhecem meu verdadeiro eu até hoje**” “.

Homem, 22 anos, São Paulo

//// Além disso, deficientes auditivos avaliam a saúde de forma menos positiva que o restante dos brasileiros



Para se divertir...

**G1**

Jovem surda protesta em cinema de SC por falta de legendas em filmes

[Primeira  Notícia]

População surda é excluída dos cinemas em Campo Grande

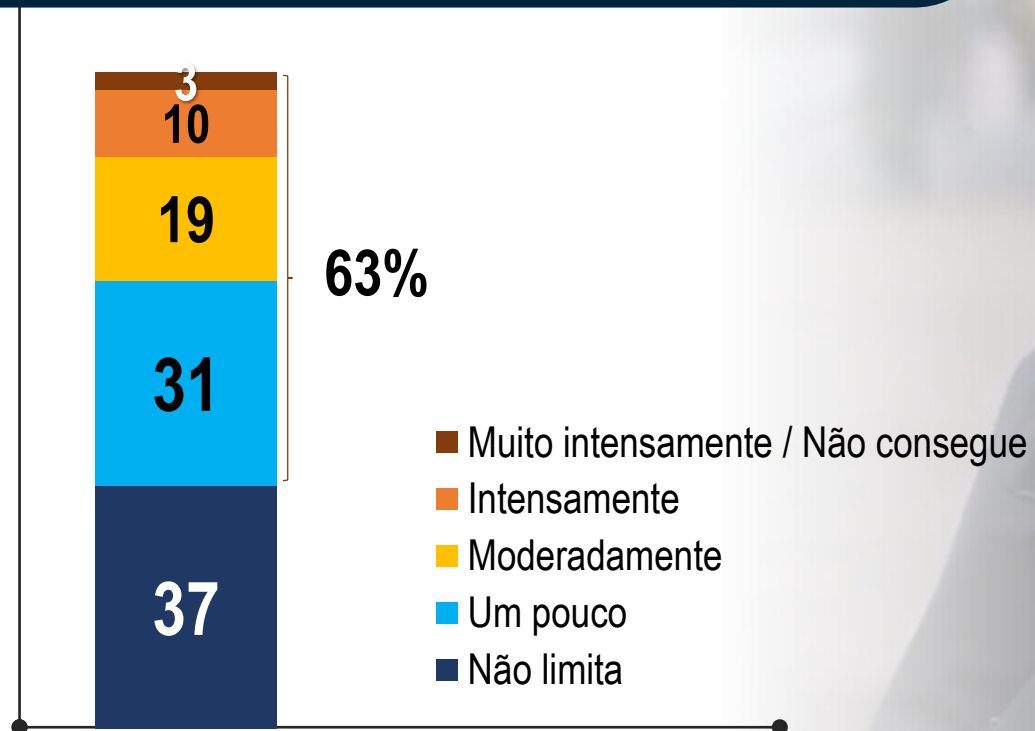
**METRÓPOLES**


Casal de surdos se emociona ao assistir espetáculo com acessibilidade



//// 2 em cada 3 brasileiros com deficiência de audição afirmam ter dificuldade com alguma atividade cotidiana

% O quanto a deficiência auditiva limita as atividades habituais
(entre quem possui deficiência auditiva)





Entre os idosos
com deficiência
auditiva **20%**
não conseguem
sair sozinhos

Entre os
idosos em
geral são
8%

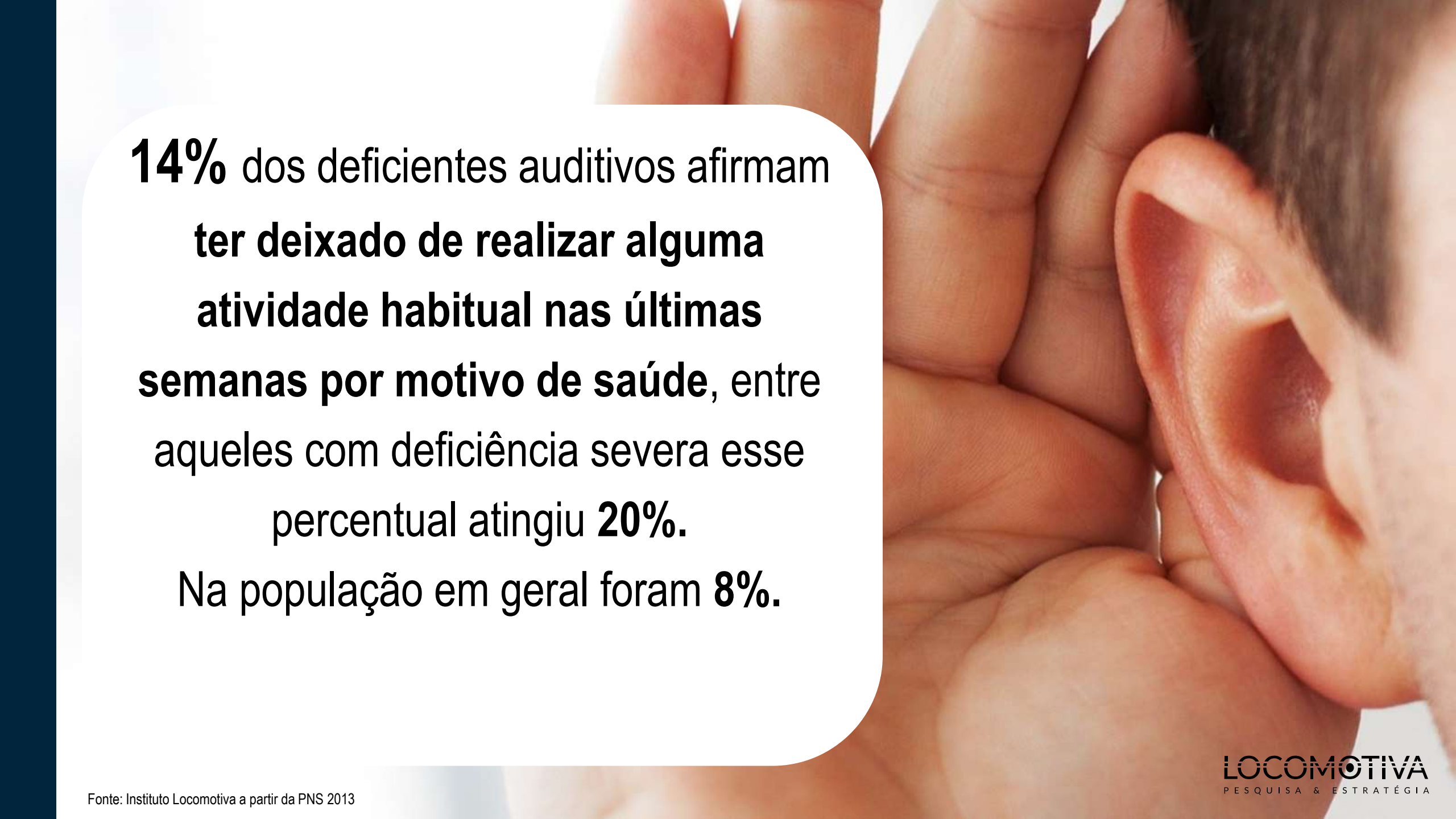
* Pessoas com forte limitação: intensamente
ou muito intensamente limitada

Fonte: Instituto Locomotiva a partir da PNS 2013



Somente **28%** de quem possui deficiência auditiva **afirma dirigir**.
Entre aqueles com deficiência **auditiva severa** são apenas **16%**.

Entre os brasileiros em geral o percentual de motoristas atinge **40%** da população.



14% dos deficientes auditivos afirmam **ter deixado de realizar alguma atividade habitual nas últimas semanas por motivo de saúde**, entre aqueles com deficiência severa esse percentual atingiu **20%**.
Na população em geral foram **8%**.

////// Pessoas com deficiência auditiva severa têm 3 vezes mais chance de sofrerem discriminação em serviços de saúde



% Sofreu discriminação durante atendimento de saúde
(brasileiros com 18 anos ou mais)

Brasileiros


2%

Deficientes auditivos severos

6%

3X

* Pessoas com forte limitação: intensamente ou muito intensamente limitada
Fonte: Instituto Locomotiva a partir da PNS 2013 e PNAD 2017



A falta de acolhimento e inclusão limitam também o acesso a oportunidades básicas, como educação e trabalho

/// Para aprender...

FOLHA DE S.PAULO

Jovens surdos ficam acuados em escola com medo de chegar ao ensino médio

O TEMPO

Falta de acessibilidade afasta estudantes surdos da escola

G1

70% dos estudantes deficientes auditivos estão atrasados na escola



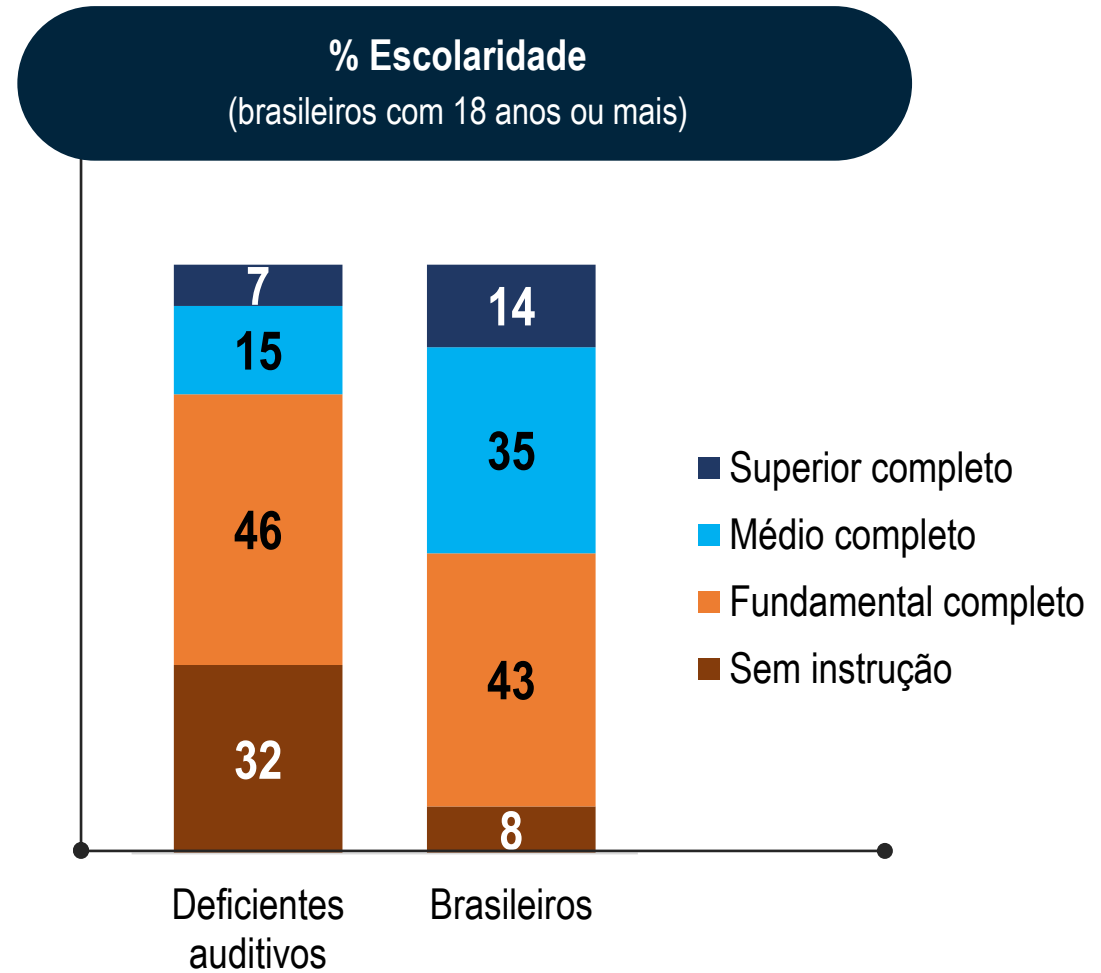
“

**"Na escola, as pessoas tentavam me humilhar.
Eu aguentava o sofrimento por dentro, enquanto por fora eu parecia só um
cara meio chato que não liga para o que os outros dizem".**

Homem, 22 anos, São Paulo

”

////// Brasileiros com deficiência auditiva têm metade do acesso a ensino superior, e 4 vezes mais ausência de escolaridade



/// Para trabalhar...

CBN

Surdos ainda encontram dificuldades nos estudos e mercado de trabalho


FOLHA DE S.PAULO

Barreiras no trabalho fazem surdos irem às empresas falar de empatia

FOLHA DIRIGIDA

O maior site de concursos do Brasil

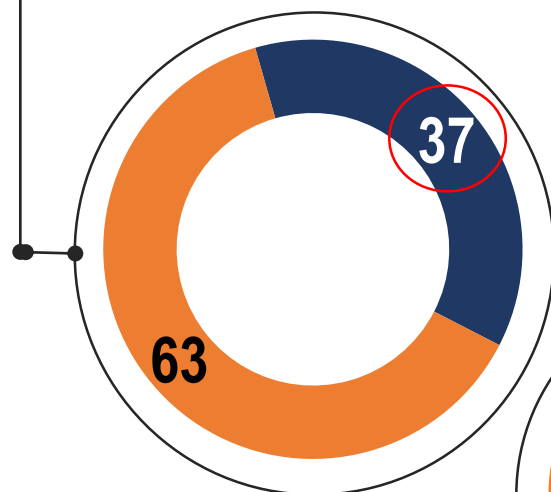
Poder Público demonstra fragilidade no atendimento inclusivo a surdos



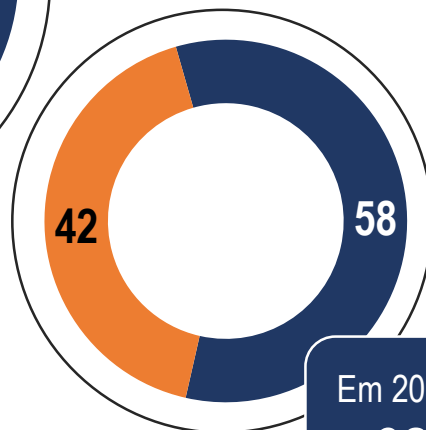
//// Além disso, apenas 37% estão no mercado de trabalho, taxa muito inferior à da população

% Pessoas ocupadas
(brasileiros com 18 anos ou mais)

Deficientes auditivos



Brasileiros

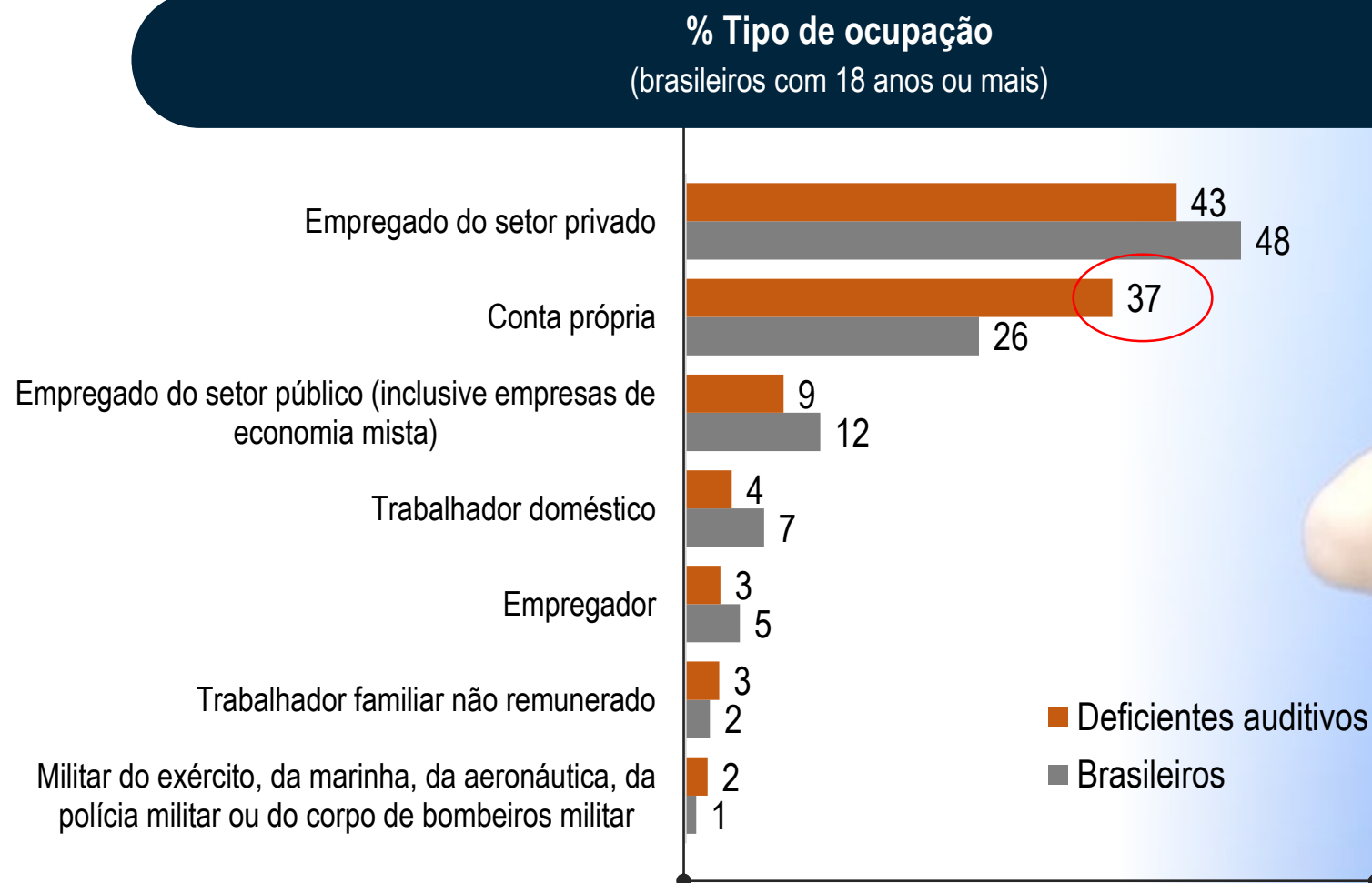


■ Ocupadas
■ Não ocupadas

Em 2013 era
62%




//// E mesmo aqueles que estão no mercado de trabalho dependem mais de atividades autônomas



“Quando comecei no meu trabalho, as pessoas pensavam que eu não era capaz de fazer as coisas. Demorou demais para que elas acreditassem que eu tinha capacidades, mas às vezes ainda me olham com **discriminação e desconfiança** por eu ser quem sou”.

Mulher, 30 anos, São Paulo



Apesar de todas essas
barreiras, os brasileiros com
deficiência auditiva
movimentam por ano
R\$ 576,6 bilhões
em renda própria*

*Rendimento provenientes de todas as fontes, incluindo trabalhos, aposentadorias, e outras fontes de rendimento.



Algumas Reflexões...



A **população com alguma deficiência** no Brasil concentra **50 milhões de pessoas**, o que representaria o **maior estado do Brasil**. Pessoas com **deficiência severa** representariam o **4º maior estado** do Brasil, e só com **deficiência auditiva** são mais de **10 Milhões**



Entretanto, vimos que as **pessoas com deficiência auditiva** ainda **têm menos acesso a educação, trabalho** e ainda enfrentam **barreiras e preconceitos** até em suas **atividades mais cotidianas**

Esse desafio só vai crescer com o envelhecimento da população. É urgente tornar o País mais preparado para acolher as pessoas com deficiência auditiva!



Próximas passos

- » Pesquisa com a **população geral** sobre como enxergam a deficiência auditiva (em execução)
- » Pesquisa com **peessoas com deficiência auditiva** (em planejamento)

Obrigado!



LOCOMOTIVA
PESQUISA & ESTRATÉGIA

Obrigado!

(11) 3881-2591
renato@ilocomotiva.com.br

LOCOMOTIVA
PESQUISA & ESTRATÉGIA